



しなとら奨学金 II

A8 ネット

で奨学金を
獲得する方法

【著作権について】

このレポートは著作権法で保護されている著作物です。下記の点にご注意いただきご利用ください。

このレポートの著作権は作成者に属します。 著作者の許可なく、このレポートの全部又は一部をいかなる手段においても複製、転載、流用、転売等することを禁じます。

このレポートの開封をもって下記の事項に同意したものとみなします。

このレポートは秘匿性が高いものであるため、著作権者の許可なく、この商材の全部又は一部をいかなる手段においても複製、転載、転売等することを禁じます。

著作権等違反の行為を行った時、その他不法行為に該当する行為を行った時は、関係法規に基づき損害賠償請求を行う等、民事、刑事を問わず法的手段による解決を行う場合があります。

このレポートに書かれた情報は、作成時点での著者の見解等です。

著者は事前許可を得ずに誤りの訂正、情報の最新化、見解の変更等を行う権利を有します。

このレポートの作成には万全を期しておりますが、万一誤り、不正確な情報等がありましても、著者・パートナー等の業務提携者は、一切の責任を負わないことをご了承願います。

このレポートを利用することにより生じたいかなる結果につきましても、著者・パートナー等の業務提携者は、一切の責任を負わないことをご了承願います。

ここでは、A8 ネットというアフィリエイトサービス会社をつかったの奨学金の獲得方法を紹介していきます。

A8 ネットでの奨学金は、A8 ネットの「セルフバック」という仕組みを使います。

これが何なのか？ 分からないで始めるのが不安な方もいらっしゃると思いますので、最初に説明をしていきます。

A8 ネットって何？

A8 ネットは、ASP（アフィリエイトサービスプロバイダー）と呼ばれる事業を展開している企業（正確にはブランド）です。

東証1部 | PTS (831.1円) | アラート設定 | 自動 | 手動

2461 サービス業 | 03/24 リアルタイム株価

(株)ファンコミュニケーションズ | **833** 前日比 **↑ +3 (+0.36%)**

詳細情報 | チャート | 時系列 | ニュース | **企業情報** | 掲示板 | 株主優待 | レポート | 業績予報 | みんながぶ

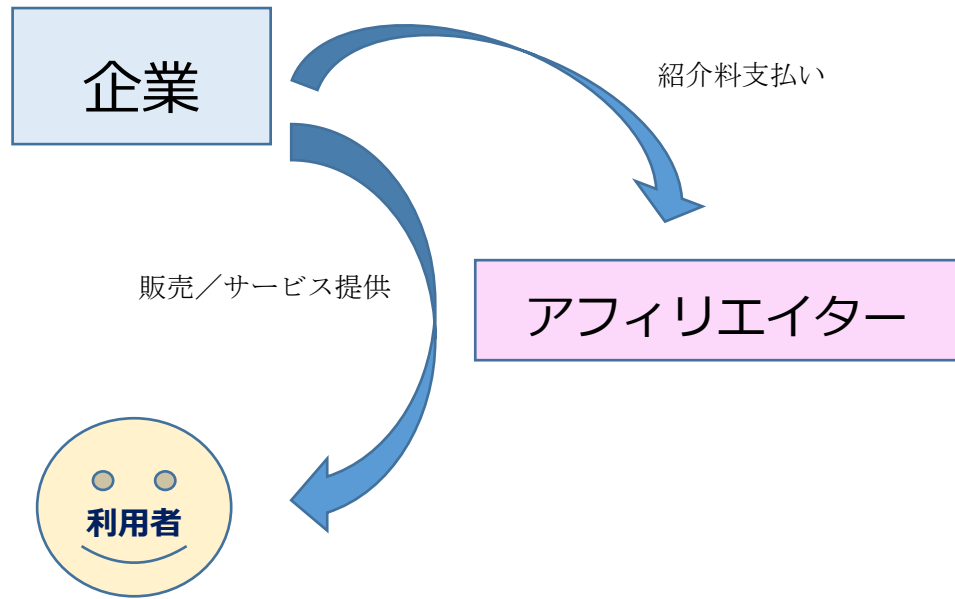
最終更新日: 2017年3月24日

基本情報	特色	アフィリエイト(成果報酬型)広告で業界首位級。 A8 やネンドなどのサービスを運用。独立系
会社概要	連結事業	【連結事業】CPA型アドネットワーク63(20)、CPC/ターゲティング型アドネットワーク35(19)、他2(1)(2016.12)
単独決算推移	本社所在地	〒150-0002 東京都渋谷区渋谷1-1-8 青山ダイヤモンドビル [周辺地図]
連結決算推移	最寄り駅	<input type="text"/> ~ 渋谷 検索
中間決算	電話番号	03-5766-3530
企業からの情報	業種分類	サービス業
ここに自社のIR情報を掲載することができます		
詳細はこちら		

こういう形で紹介したほうがわかりやすいかもしれませんね。

アフィリエイトを行いたい人（例 ブログの運営者など）と、アフィリエイトを使って商品を宣伝してほしいと思っている企業の間に入って、取引の一定額の手数料を受け取るビジネスモデルです。

（他にも上場企業が多数あります！）

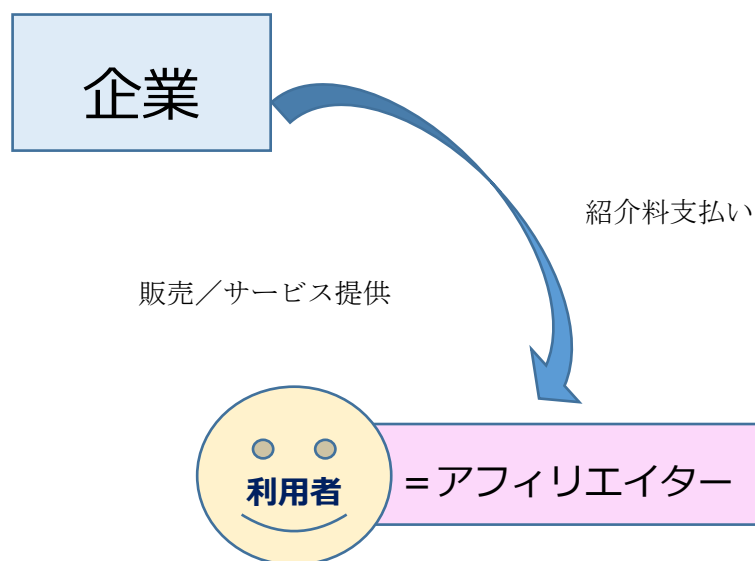


アフィリエイトの紹介で利用者が商品を購入したり、サービスを利用した場合には、企業からアフィリエイトへ紹介料が支払われます。

芸能人やカリスマブロガーなどに自社商品のレビューを書いてもらい、そこでの売上の一部を紹介料として支払うマーケティング手法は、十分浸透している状況です。

だからこそ、アフィリエイトサービスプロバイダーが何社も上場しているわけです。

●セルフバックの仕組み



セルフバックは、アフィリエイト自身が利用者となって、自分でサービスを利用しながら紹介料を受け取ってしまうという仕組み。別名、自己アフィリエイトと呼ばれます。

自分でサービスを利用して、自分で紹介料を受け取るなんてアリ??

と思うかもしれませんが、それがアリなんです！

企業側としてもセルフバック＝自己アフィリエイトを行うメリットがあるのです。

メリット その1

アフィリエイトが企業の販売している商品やサービスを利用することで、その良さをし
っかり理解した上で、アフィリエイト活動を行ってくれることでより販売力が強化される
ことを期待している。

メリット その2

アフィリエイトも優良顧客になり得ます。企業としては利用者（顧客）が増えることは収
益拡大につながりますから、これも企業にとってメリットがあります。

A8 ネットへの登録

早速ですが、A8 ネットへの登録を済ませてしまいましょう！

ハピタスの登録の際に作った Gmail などのメールアドレスがあれば大丈夫。

（こちら、アフィリエイト活動をしている人に向けたメールがたくさん送られてきます
ので、通常使用するメールアドレスとは分けておいたほうが無難です。）

まずは下記の URL をクリックしてハピタスのサイトへ行きます。

⇒ [A8ネットへ](#)

「会員登録をする」をクリック

広告主数・アフィリエイトサイト数、
日本最大級！

**アフィリエイトを始めるなら
A8.net**

登録無料、審査なし！

A8.netでアフィリエイトを始める

➤ 会員登録する(無料)

**アフィリエイトは
“人とモノを繋ぐ”ネットビジネス**

アフィリエイトとは、サイト（ホームページ）やブログを持つ運営者が、自分のサイトに企業の広告を掲載し、サイト訪問者

メールアドレス（2箇所）を入力してください

1 メールアドレス登録



2 会員情報登録

■ メールアドレス登録

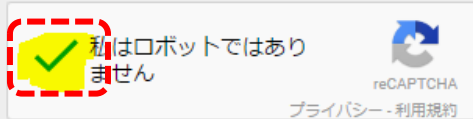
メールアドレス登録

tantaka@gmail.com

メールアドレス確認用

tantaka@gmail.com

不正な自動登録を防ぐため、認証を行います。



※仮登録のメールを送信します。受信可能なメールアドレスを入力してください。
※メールに書いてあるURLをクリックすると本登録の画面に進みます。
なお、10分以上メールが届かない場合は、お手数ですが、こちらまでお問合せください

「メディア会員利用規約」及び「メディア会員利用規約第19条」並びに「ファンブログ利用規約」並びに「個人情報の取り扱いについて」を確認の上同意する

上記内容で送信

A8.netトップへ戻る

登録したメールアドレスに、仮登録のメールが送られてきます。



登録用 URL をクリック



個人情報の登録画面に移りますので、一つずつ入力していきます。

ログイン ID はわかりやすいもの。他のユーザーとの重複は不可。

郵便が来ることはまずありませんが、正確に入力しましょう！

ブログの有無によりやり方が変わりますが、**持ってない例**で説明します。

アフィリエイト用のブログを作る画面になります。

ここは適当に入れていけばよいところです。

例)

「株式投資の始め方」
 「猫との暮らし」
 「日本の城巡り旅」
 「名古屋グルメ日記」
 など、本当になんでもOKなので、深く考えずに進んでいきましょう。



奨学金の振込口座なので、正確に入力してください！！

内容を確認して、A8 ネットへの登録は完了です。お疲れ様でした！！

本人申込＝セルフバック＝自己アフィリエイトです。

早速、奨学金をゲットしていきましょう。

セルフバックで奨学金をゲット！

ログイン後の画面から、「セルフバック」をクリック




誰でも利用可能なセルフバック案件がズラリと並んでいますので、よく見ていきます



本当にいろいろな案件がありますが、効率的に奨学金を獲得していくために、まずは

クレジットカード と **FX 口座開設** に注力していきましょう。

クレジットカードのセルフバック



※当ページの情報は予告なしに変更・更新されることがありますのであらかじめご了承ください。
また、これらの変更・更新により生じたいかなる損害に関しても、当社は責任を負いかねます。
※お申し込みの際はカード会社各ホームページで最新の情報をご確認の上、ご自身の責任でお申し込みください。

期間限定報酬UP!

- 【タカシマヤカード】新規カード発行 新規カード発行8000円
- 【JMBローソンPontaカード】新規カード発行+カード利用8000円
- 【エムアイカード】新規カード発行8309円
- 【イオンカード】初回カード発行8000円

カード検索 条件をチェックして検索!(複数可)

こだわり	<input type="checkbox"/> ETC対応 <input type="checkbox"/> マイルが貯まる <input type="checkbox"/> 空港サービスあり <input type="checkbox"/> 即日発行
カードタイプ	<input checked="" type="radio"/> 指定なし <input type="radio"/> 一般カード <input type="radio"/> ステータスカード
年会費	<input type="radio"/> 指定なし <input type="radio"/> 初年度無料 <input checked="" type="radio"/> 永年無料
国際ブランド	<input type="checkbox"/> VISA VISA <input type="checkbox"/> MasterCard <input type="checkbox"/> JCB <input type="checkbox"/> アメリカン・エキスプレス <input type="checkbox"/> ダイナースクラブカード <small>※選択したブランドのいずれかに当てはまるものが表示されます</small>
電子マネー	<input type="checkbox"/> 楽天Edy <input type="checkbox"/> iD <input type="checkbox"/> WAON <input type="checkbox"/> PASMO PASMO <input type="checkbox"/> Suica <input type="checkbox"/> QuicPay <input type="checkbox"/> Smartplus
付帯保険	<input type="checkbox"/> 国内旅行保険 <input type="checkbox"/> 海外旅行保険 <input type="checkbox"/> 盗難保険 <input type="checkbox"/> ショッピング保険

この条件で検索する

該当件数: 全72件 1 2 次へ

おすすめ順で見る **人気順で見る** **新着順で見る**

- 報酬UP JALカード
- シエルPontaクレジットカード
- OricoCard THE POINT
- 報酬UP 三井住友カード

人気順位並べ替えてみると、高額な案件がたくさん出てきますね。

The screenshot shows a grid of credit card offers. At the top, there are three filters: 'おすすめ順で見る' (Sort by recommended), '人気順で見る' (Sort by popularity, highlighted with a red dashed box), and '新着順で見る' (Sort by newest). The cards listed include:

- タカシマヤカード: 新規カード発行 8000円
- イオンカード: 初回カード発行 8000円
- コスモ・ザ・カード・オーパス: 初回カード発行 8000円
- ライフカード: 新規カード発行 7500円
- ファミマTカード: 新規カード発行 4500円
- イオン×JALマイルージバンクカード: 初回カード発行 8000円
- JMBローソンPontaカード: 新規カード発行+カード利用 8000円
- リクルートカード: 新規カード発行 7000円
- 楽天カード: カード成約 953円
- エポスカード: 新規カード利用 5400円 (highlighted with a red arrow)
- 三井住友カード: 新規カード発行 6000円
- ウォルマートカード セゾン: 新規カード発行 4500円

たとえばコチラのエポスカードは、マルイでも作ることができますが、マルイで作った場合には2000円割引しか使えませんが、セルフバックですと5400円のキャッシュバックがもらえるわけですから、明らかにセルフバックのほうがお得です。

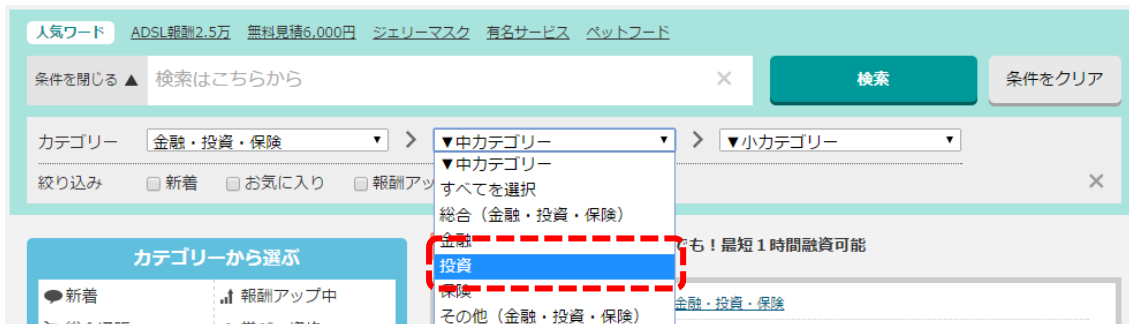
ウォルマートカードは、西友の買い物が3%引きになりますので、近所に西友があれば作っておいて絶対に損はありません。

などなど、クレジットカードのことを勉強しながら、奨学金を獲得していきましょう。

クレジットカードは月に3枚程度を上限として、コツコツと作っていくことをお勧めしています。キャンペーンで報酬が高めに設定されているものを優先的に利用していくのが良いです。

FX 口座開設のセルフバック

セルフバックの画面から、以下の要領で FX カテゴリを選択し、「検索」



検索結果が次の画面のように表示されます。

これから紹介するキャンペーンカテゴリは、上記の赤枠で囲っている部分です。
これからキャンペーンの詳細とカテゴリ別の合計金額をポイント付与率が高い順で説明していきます。

カテゴリ > >

絞り込み 新着 お気に入り 報酬アップ中 提携中 未提携

注目 いつでもどこでもなんでも！最短1時間融資可能

検索条件 大カテゴリ
 中カテゴリ
 小カテゴリ

該当件数: 全 **21**件 1 2 3 次へ
 表示件数 10件

成果報酬大幅UP! 外国為替 (FX) ★
 **新しい資産運用【My外貨 (OANDA japan)】**

検索のタイミングによって出力される件数は異なりますが、このマニュアル作成時点では21件の候補があることがわかりました。この中から、

- ・「最低預入金額が少ない」 もしくは 「最低預入金額の規定がない」
- ・セルフバックが高額（キャンペーン中だとなお良い）

のものから優先的に取り組んで行くようにしてください。



外国為替 (FX) ★

【SBI FXトレード】

s00000012123001

報酬UP	成果報酬	新規口座開設18000円
	キャンペーン	5000円→ 18000円 2017/02/08~2017/03/28

[詳細を見る](#)



外国為替 (FX) ★

【取引ベース】DMM FX新規口座開設促進

s00000008903002

報酬UP	成果報酬	新規口座開設後にお取引があった場合15000円
	キャンペーン	10000円→ 15000円 2017/01/01~2017/03/31

[詳細を見る](#)



未提携

報酬UP

外国為替 (FX) ★

みんなのFX 口座開設プロモーション

s00000007685001

成果報酬	新規口座開設20000円
キャンペーン	15000円→20000円 2016/06/01~2017/03/31

[詳細を見る](#)



提携中

報酬UP

外国為替 (FX) ★

【外為ジャパンFX】新規口座開設促進

s00000007686001

成果報酬	新規口座開設後にお取引があった場合15000円
キャンペーン	10000円→15000円 2017/01/01~2017/03/31

[詳細を見る](#)



未提携

報酬UP

外国為替 (FX) ★

FX口座開設プロモーション【OANDA Japan】

s00000016235001

成果報酬	新規取引完了10000円
キャンペーン	7142円→10000円 2016/12/28~2017/03/31

[詳細を見る](#)

クレジットカードとは違い、一度に大量の口座開設をおこなっても問題ありません。

ただし、案件によって、獲得の条件が微妙に違いますので、ミスをしないようにしっかりと取り組んでください。

私は、口座開設をした後に、60日以内入金し取引するという条件を忘れてしまっていて、取り損なったことがありました。25000円の案件だったんですよね(T_T)

そういう取りこぼしがないように、一つ一つ丁寧に獲得条件を満たしていけば、20万円の獲得というのも無理なく達成することができるはずです。

セルフバックの応用編

ここまで、ハピタス、A8 ネットと見てきましたが、まだまだ応用編が存在しています。

それは、A8 ネット以外のアフィリエイトサービスプロバイダーを活用する方法です。

A8 ネットでセルフバックができるようになれば、あとは同じ要領で進めていくだけですからなにも難しい事はありません。

A8 ネットで高額なキャンペーンを行っている口座開設が一通り終わったところで、さらに大きく資金獲得していきたい場合のみ使っていただければよろしいかと思います。

お得なキャンペーンの情報を入手した際は、メルマガ等で共有していきますので、そうした情報も参考にしてみてくださいね。

ご覧いただきありがとうございました。

しなとら